



KAB-KA22
arkusz bonusowy





KA22 Pomaluj i sklej cz.2
RZYMIANIE

Inne z tej serii:

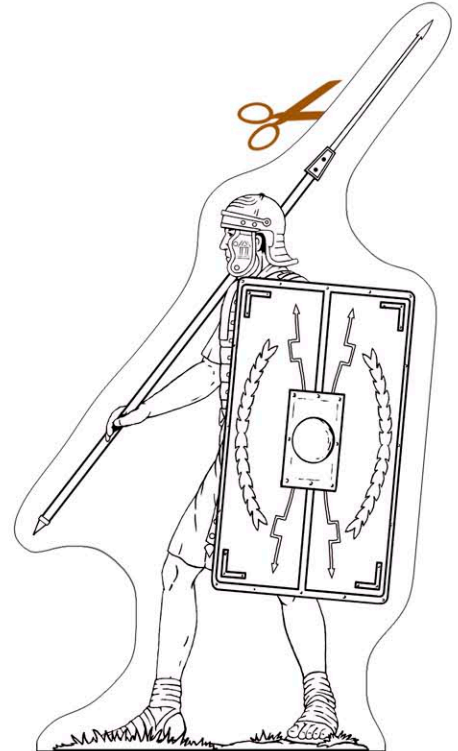



KA18 Pomaluj i sklej cz.1
RYCERZE

www.permes.pl



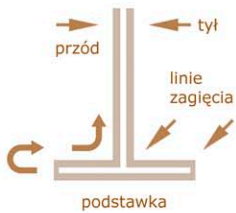
Przykładowe kolory

Pomaluj i sklej cz.2 RZYMIANIE



linie zagięcia

schemat montażu



Do sklejania polecamy kleje w sztyfcie Pritt bez rozpuszczalników

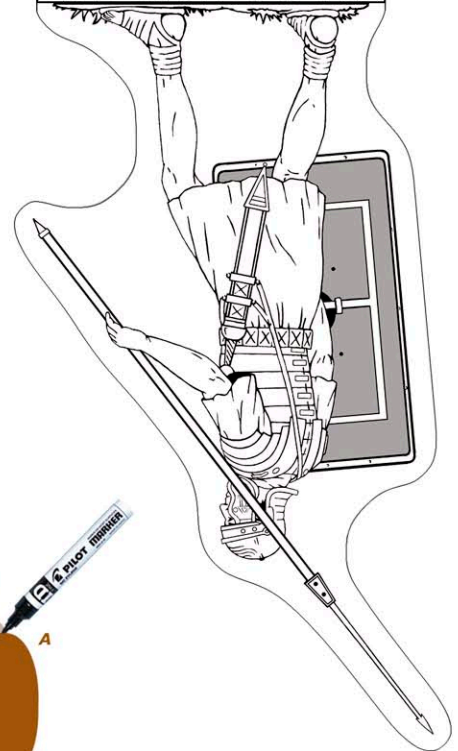
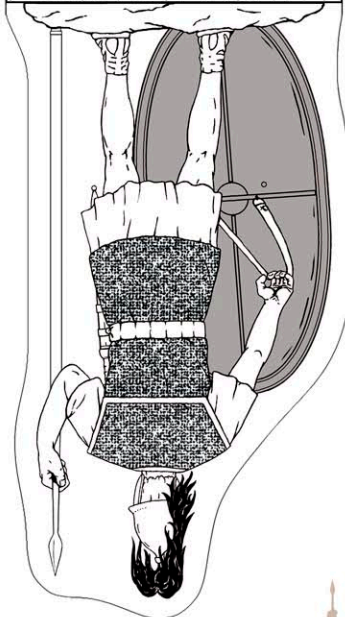
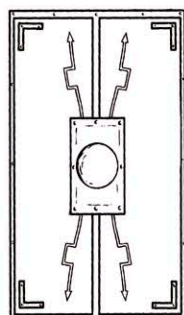
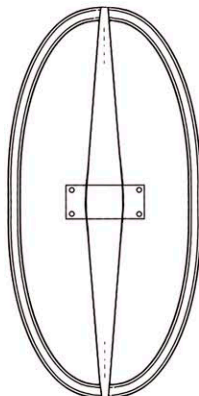


Białe krawędzie pozostałe po wycięciu zamaluj pisakiem

Uzupełnij kolekcję!

zamów wysyłkowo
brakujące numery

copyright ©2007 PERMES



A

akcesoria
dodatkowe tarcze

naklej tarczę na figurkę,
dopracuj brzozy pisakiem