


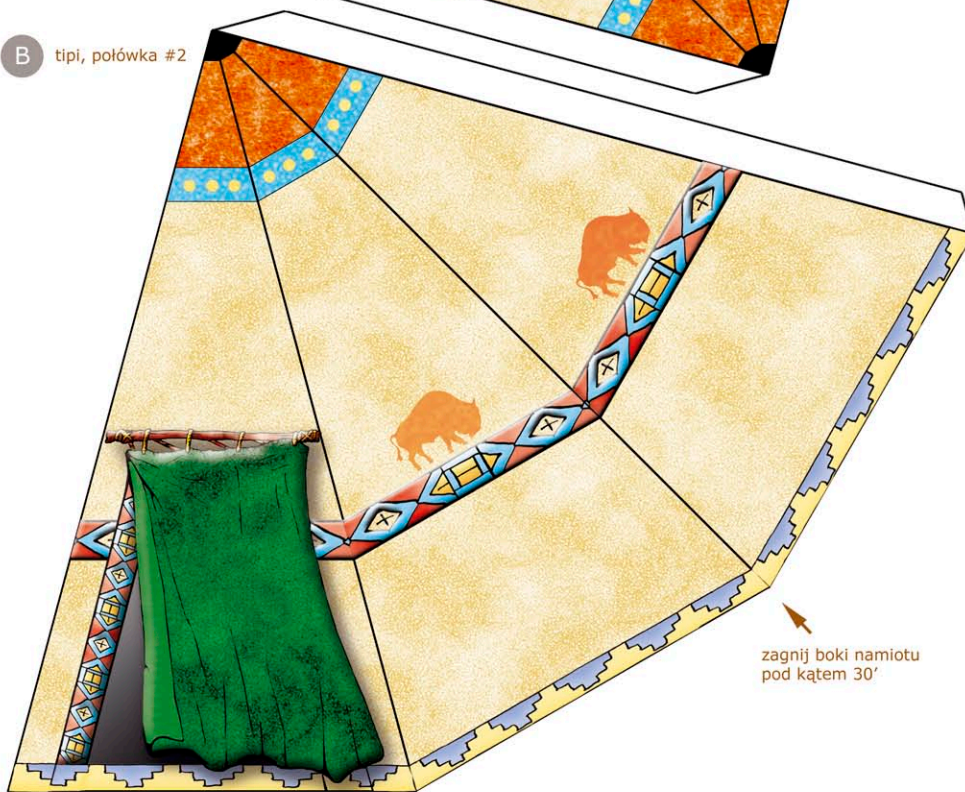


KAB-KA09A
arkusz bonusowy

www.permes.pl



B tipi, półowka #2




zagnij boki namiotu pod kątem 30°

C D zwieńczenia namiotu



E opcjonalna zasłona



schemat montażu



Do sklejania polecamy kleje w sztycie Pritt bez rozpuszczalników



Białe krawędzie, pozostałe kleje, zamaż pisakiem lub markerem

