





KAB-3D-A01
arkusz bonusowy

A most




B

kamienna podpora



C glazy -elementy dodatkowe



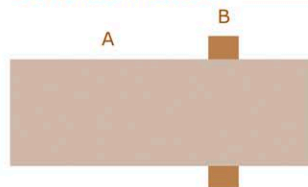
schemat montażu



Do sklepania polecamy kleje w sztyfcie Pritt bez rozpuszczalników



Białe krawędzie, pozostałe po wycięciu, zamaluj pisakiem lub markerem



C
naklej
dodatkowe
akcesoria

